

UNIVERSIDAD POLITÉCNICA METROPOLITANA DE HIDALGO

ESTADO ANALÍTICO DEL EJERCICIO DEL PRESUPUESTO DE EGRESOS
 CLASIFICACIÓN POR OBJETO DEL GASTO (CAPÍTULO Y CONCEPTO)
 Del 1 de Enero al 31 de Diciembre de 2023
 (Cifras en pesos)

	Concepto	Egreso Aprobado (1)	Ampliaciones/Reducciones (2)	Egreso Modificado (3=1+2)	Egreso Devengado (4)	Egreso Pagado (5)	Subejercicio (6=3-4)
1	SERVICIOS PERSONALES	59,828,230.00	3,185,703.00	63,013,933.00	62,610,221.79	56,137,963.99	403,711.21
1.1	REMUNERACIONES AL PERSONAL DE CARÁCTER PERMANENTE	40,174,350.00	1,514,700.26	41,689,050.26	41,416,388.00	40,566,171.32	272,662.26
1.2	REMUNERACIONES AL PERSONAL DE CARÁCTER TRANSITORIO	0.00	0.00	0.00	0.00	0.00	0.00
1.3	REMUNERACIONES ADICIONALES Y ESPECIALES	10,465,256.00	1,637,600.00	12,102,856.00	12,102,856.00	8,653,611.00	0.00
1.4	SEGURIDAD SOCIAL	9,008,624.00	82,353.74	9,090,977.74	9,090,977.79	6,918,181.67	-0.05
1.5	OTRAS PRESTACIONES SOCIALES Y ECONÓMICAS	0.00	0.00	0.00	0.00	0.00	0.00
1.6	PREVISIONES	180,000.00	-48,951.00	131,049.00	0.00	0.00	131,049.00
1.7	PAGO DE ESTÍMULOS A SERVIDORES PÚBLICOS	0.00	0.00	0.00	0.00	0.00	0.00
2	MATERIALES Y SUMINISTROS	5,497,012.00	5,243,986.02	10,740,998.02	7,835,694.65	4,011,387.61	2,905,303.37
2.1	MATERIALES DE ADMINISTRACIÓN, EMISIÓN DE DOCUMENTOS Y ARTÍCULOS OFICIALES	2,122,852.00	2,281,157.14	4,404,009.14	3,435,868.75	1,431,394.46	968,140.39
2.2	ALIMENTOS Y UTENSILIOS	42,000.00	163,669.81	205,669.81	193,769.33	176,890.82	11,900.48
2.3	MATERIAS PRIMAS Y MATERIALES DE PRODUCCIÓN Y COMERCIALIZACIÓN	0.00	2,900.00	2,900.00	2,900.00	2,900.00	0.00
2.4	MATERIALES Y ARTÍCULOS DE CONSTRUCCIÓN Y DE REPARACIÓN	759,295.00	1,922,463.36	2,681,758.36	1,290,724.41	540,329.47	1,391,033.95
2.5	PRODUCTOS QUÍMICOS, FARMACÉUTICOS Y DE LABORATORIO	338,020.00	-15,912.85	322,107.15	242,031.90	184,296.37	80,075.25
2.6	COMBUSTIBLES, LUBRICANTES Y ADITIVOS	432,000.00	89,674.37	521,674.37	521,674.37	521,674.37	0.00
2.7	VESTUARIO, BLANCOS, PRENDAS DE PROTECCIÓN Y ARTÍCULOS DEPORTIVOS	673,804.00	384,779.00	1,058,583.00	992,002.63	737,439.95	66,580.37
2.8	MATERIALES Y SUMINISTROS PARA SEGURIDAD	0.00	0.00	0.00	0.00	0.00	0.00
2.9	HERRAMIENTAS, REFACCIONES Y ACCESORIOS MENORES	1,129,041.00	415,255.19	1,544,296.19	1,156,723.26	416,462.17	387,572.93
3	SERVICIOS GENERALES	15,771,678.00	2,035,186.17	17,806,864.17	16,568,726.79	14,486,021.59	1,238,137.38
3.1	SERVICIOS BÁSICOS	1,104,020.00	513,775.37	1,617,795.37	1,617,795.37	1,617,795.37	0.00
3.2	SERVICIOS DE ARRENDAMIENTO	1,838,649.00	-84,952.56	1,753,696.44	1,753,696.44	1,529,292.12	0.00
3.3	SERVICIOS PROFESIONALES, CIENTÍFICOS, TÉCNICOS Y OTROS SERVICIOS	4,298,996.00	207,702.79	4,506,698.79	4,038,294.28	3,886,461.10	468,404.51
3.4	SERVICIOS FINANCIEROS, BANCARIOS Y COMERCIALES	1,035,000.00	-160,504.87	874,495.13	874,495.13	874,495.13	0.00
3.5	SERVICIOS DE INSTALACIÓN, REPARACIÓN,	2,765,458.00	1,403,361.19	4,168,819.19	3,533,788.45	2,472,354.13	635,030.74

UNIVERSIDAD POLITÉCNICA METROPOLITANA DE HIDALGO

ESTADO ANALÍTICO DEL EJERCICIO DEL PRESUPUESTO DE EGRESOS
 CLASIFICACIÓN POR OBJETO DEL GASTO (CAPÍTULO Y CONCEPTO)
 Del 1 de Enero al 31 de Diciembre de 2023
 (Cifras en pesos)

Concepto	Egreso Aprobado (1)	Ampliaciones/Reducciones (2)	Egreso Modificado (3=1+2)	Egreso Devengado (4)	Egreso Pagado (5)	Subejercicio (6=3-4)
3.6 MANTENIMIENTO Y CONSERVACIÓN						
SERVICIOS DE COMUNICACIÓN SOCIAL Y PUBLICIDAD	449,510.00	615,983.60	1,065,493.60	931,238.32	640,834.10	134,255.28
3.7 SERVICIOS DE TRASLADO Y VIÁTICOS	208,184.00	7,957.88	216,141.88	216,141.88	215,783.88	0.00
3.8 SERVICIOS OFICIALES	931,470.00	-55,559.11	875,910.89	875,464.04	874,010.88	446.85
3.9 OTROS SERVICIOS GENERALES	3,140,391.00	-412,578.12	2,727,812.88	2,727,812.88	2,374,994.88	0.00
4 TRANSFERENCIAS, ASIGNACIONES, SUBSIDIOS Y OTRAS AYUDAS	819,609.00	12,386.20	831,995.20	483,303.27	430,221.67	348,691.93
4.1 TRANSFERENCIAS INTERNAS Y ASIGNACIONES AL SECTOR PÚBLICO	0.00	0.00	0.00	0.00	0.00	0.00
4.2 TRANSFERENCIAS AL RESTO DEL SECTOR PÚBLICO	0.00	0.00	0.00	0.00	0.00	0.00
4.3 SUBSIDIOS Y SUBVENCIONES	0.00	0.00	0.00	0.00	0.00	0.00
4.5 PENSIONES Y JUBILACIONES	0.00	0.00	0.00	0.00	0.00	0.00
4.6 TRANSFERENCIAS A FIDEICOMISOS, MANDATOS Y OTROS ANÁLOGOS	0.00	0.00	0.00	0.00	0.00	0.00
4.7 TRANSFERENCIAS A LA SEGURIDAD SOCIAL	0.00	0.00	0.00	0.00	0.00	0.00
4.8 DONATIVOS	0.00	0.00	0.00	0.00	0.00	0.00
4.9 TRANSFERENCIAS AL EXTERIOR	0.00	0.00	0.00	0.00	0.00	0.00
5 BIENES MUEBLES, INMUEBLES E INTANGIBLES	3,971,516.00	181,030.49	4,152,546.49	4,151,203.97	2,195,722.60	1,342.52
5.1 MOBILIARIO Y EQUIPO DE ADMINISTRACIÓN	1,977,634.00	300,859.42	2,278,493.42	2,277,150.92	1,719,259.52	1,342.50
5.2 MOBILIARIO Y EQUIPO EDUCACIONAL Y RECREATIVO	358,297.00	-8,011.57	350,285.43	350,285.43	119,437.34	0.00
5.3 EQUIPO E INSTRUMENTAL MÉDICO Y DE LABORATORIO	0.00	0.00	0.00	0.00	0.00	0.00
5.4 VEHÍCULOS Y EQUIPO DE TRANSPORTE	0.00	0.00	0.00	0.00	0.00	0.00
5.5 EQUIPO DE DEFENSA Y SEGURIDAD	0.00	0.00	0.00	0.00	0.00	0.00
5.6 MAQUINARIA, OTROS EQUIPOS Y HERRAMIENTAS	1,255,295.00	-5,340.60	1,249,954.40	1,249,954.40	357,025.74	0.00
5.7 ACTIVOS BIOLÓGICOS	0.00	0.00	0.00	0.00	0.00	0.00
5.8 BIENES INMUEBLES	0.00	0.00	0.00	0.00	0.00	0.00
5.9 ACTIVOS INTANGIBLES	380,290.00	-106,476.76	273,813.24	273,813.22	0.00	0.02
6 INVERSIÓN PÚBLICA	0.00	0.00	0.00	0.00	0.00	0.00
6.1 OBRA PÚBLICA EN BIENES DE DOMINIO PÚBLICO	0.00	0.00	0.00	0.00	0.00	0.00
6.2 OBRA PÚBLICA	0.00	0.00	0.00	0.00	0.00	0.00


UNIVERSIDAD POLITÉCNICA METROPOLITANA DE HIDALGO


ESTADO ANALÍTICO DEL EJERCICIO DEL PRESUPUESTO DE EGRESOS
 CLASIFICACIÓN POR OBJETO DEL GASTO (CAPÍTULO Y CONCEPTO)
 Del 1 de Enero al 31 de Diciembre de 2023
 (Cifras en pesos)


Concepto	Egreso Aprobado (1)	Ampliaciones/Reducciones (2)	Egreso Modificado (3=1+2)	Egreso Devengado (4)	Egreso Pagado (5)	Subejercicio (6=3-4)
6.3 PROYECTOS PRODUCTIVOS Y ACCIONES DE FOMENTO	0.00	0.00	0.00	0.00	0.00	0.00
7 INVERSIONES FINANCIERAS Y OTRAS PROVISIONES	4,943,129.00	0.00	4,943,129.00	0.00	0.00	4,943,129.00
7.1 INVERSIONES PARA EL FOMENTO DE ACTIVIDADES PRODUCTIVAS	0.00	0.00	0.00	0.00	0.00	0.00
7.2 ACCIONES Y PARTICIPACIONES DE CAPITAL	0.00	0.00	0.00	0.00	0.00	0.00
7.3 COMPRA DE TÍTULOS Y VALORES	0.00	0.00	0.00	0.00	0.00	0.00
7.4 CONCESIÓN DE PRÉSTAMOS	0.00	0.00	0.00	0.00	0.00	0.00
7.5 INVERSIONES EN FIDEICOMISOS, MANDATOS Y OTROS ANÁLOGOS	0.00	0.00	0.00	0.00	0.00	0.00
7.6 OTRAS INVERSIONES FINANCIERAS	0.00	0.00	0.00	0.00	0.00	0.00
7.9 PROVISIONES PARA CONTINGENCIAS Y OTRAS EROGACIONES ESPECIALES	4,943,129.00	0.00	4,943,129.00	0.00	0.00	4,943,129.00
8 PARTICIPACIONES Y APORTACIONES	0.00	0.00	0.00	0.00	0.00	0.00
8.1 PARTICIPACIONES	0.00	0.00	0.00	0.00	0.00	0.00
8.3 APORTACIONES	0.00	0.00	0.00	0.00	0.00	0.00
8.5 CONVENIOS	0.00	0.00	0.00	0.00	0.00	0.00
9 DEUDA PÚBLICA	0.00	0.00	0.00	0.00	0.00	0.00
9.1 AMORTIZACIÓN DE LA DEUDA PÚBLICA	0.00	0.00	0.00	0.00	0.00	0.00
9.2 INTERESES DE LA DEUDA PÚBLICA	0.00	0.00	0.00	0.00	0.00	0.00
9.3 COMISIONES DE LA DEUDA PÚBLICA	0.00	0.00	0.00	0.00	0.00	0.00
9.4 GASTOS DE LA DEUDA PÚBLICA	0.00	0.00	0.00	0.00	0.00	0.00
9.5 COSTO POR COBERTURAS	0.00	0.00	0.00	0.00	0.00	0.00
9.6 APOYOS	0.00	0.00	0.00	0.00	0.00	0.00
9.9 ADEUDOS DE EJERCICIOS FISCALES ANTERIORES (ADEFAS)	0.00	0.00	0.00	0.00	0.00	0.00
TOTAL DEL GASTO	90,831,174.00	10,658,291.88	101,489,465.88	91,649,150.47	77,261,317.46	9,840,315.41

Bajo protesta de decir verdad declaramos que los Estados Financieros y sus notas, son razonablemente correctos y son responsabilidad del emisor.

ESTADO ANALÍTICO DEL EJERCICIO DEL PRESUPUESTO DE EGRESOS
CLASIFICACIÓN POR OBJETO DEL GASTO (CAPÍTULO Y CONCEPTO)
Del 1 de Enero al 31 de Diciembre de 2023
(Cifras en pesos)


M.A. DE LOS ÁNGELES MONZALGO PEREZ
SUBDIRECTORA DE RECURSOS FINANCIEROS


L.C. FERNANDO GÓMEZ ESPINOSA
SECRETARIO ADMINISTRATIVO


L.C. PLÁCIDO GUILLERMO MEJÍA ÁNGELES
RECTOR